

雄順金屬股份有限公司

財務報告暨會計師查核報告
民國111及110年度

地址：高雄市路竹區順安路393號

電話：(07)6960166

§ 目 錄 §

項	目 頁	財 務 報 告 次 附 註 編 號
一、封 面	1	-
二、目 錄	2	-
三、會計師查核報告	3~5	-
四、資產負債表	6	-
五、綜合損益表	7~8	-
六、權益變動表	9	-
七、現金流量表	10~11	-
八、財務報告附註		
(一) 公司沿革	12	一
(二) 通過財務報告之日期及程序	12	二
(三) 新發布及修訂準則及解釋之適用	12~13	三
(四) 重大會計政策之彙總說明	13~21	四
(五) 重大會計判斷、估計及假設不確定性之主要來源	21	五
(六) 重要會計項目之說明	21~37	六~二二
(七) 關係人交易	37~39	二三
(八) 質抵押之資產	39	二四
(九) 重大或有負債及未認列之合約承諾	40	二五
(十) 重大之災害損失	-	-
(十一) 重大之期後事項	-	-
(十二) 具重大影響之外幣資產及負債資訊	-	-
(十三) 附註揭露事項		
1. 重大交易事項相關資訊	40、42~43	二六
2. 轉投資事業相關資訊	40	-
3. 大陸投資資訊	40	-
(十四) 部門資訊	40~41	二七
九、重要會計項目明細表	44~55	-

會計師查核報告

雄順金屬股份有限公司 公鑒：

查核意見

雄順金屬股份有限公司（雄順金屬公司）民國 111 年及 110 年 12 月 31 日之資產負債表，暨民國 111 及 110 年 1 月 1 日至 12 月 31 日之綜合損益表、權益變動表、現金流量表，以及財務報告附註（包括重大會計政策彙總），業經本會計師查核竣事。

依本會計師之意見，上開財務報告在所有重大方面係依照證券發行人財務報告編製準則及經金融監督管理委員會認可並發布生效之國際財務報導準則、國際會計準則、解釋及解釋公告編製，足以允當表達雄順金屬公司民國 111 年及 110 年 12 月 31 日之財務狀況，暨民國 111 及 110 年 1 月 1 日至 12 月 31 日之財務績效及現金流量。

查核意見之基礎

本會計師係依照會計師查核簽證財務報表規則及審計準則執行查核工作，本會計師於該等準則下之責任將於會計師查核財務報告之責任段進一步說明。本會計師所隸屬事務所受獨立性規範之人員已依會計師職業道德規範，與雄順金屬公司保持超然獨立，並履行該規範之其他責任。本會計師相信已取得足夠及適切之查核證據，以作為表示查核意見之基礎。

關鍵查核事項

關鍵查核事項係指依本會計師之專業判斷，對雄順金屬公司民國 111 年度財務報告之查核最為重要之事項。該等事項已於查核財務報告整體及形成查核意見之過程中予以因應，本會計師並不對該等事項單獨表示意見。

茲對雄順金屬公司民國 111 年度財務報告之關鍵查核事項敘明如下：

特定客戶加工收入真實性

雄順金屬公司民國 111 年度營業收入淨額中，特定客戶加工收入之成長幅度及成長金額重大，因此依審計準則公報有關收入認列預設為顯著風險之

規定，本會計師將該等特定客戶加工收入之真實性列為關鍵查核事項。

本會計師對上開特定客戶之加工收入已執行下列查核程序：

- 一、瞭解及測試與收入認列真實性攸關之內部控制程序其執行之有效性；
- 二、取得特定客戶加工收入明細資料並抽選樣本，檢視經交易對象確認之訂單、出貨單及收款文件等，並核對收款對象與交易對象是否一致，以確認收入真實發生。

管理階層與治理單位對財務報告之責任

管理階層之責任係依照證券發行人財務報告編製準則及經金融監督管理委員會認可並發布生效之國際財務報導準則、國際會計準則、解釋及解釋公告編製允當表達之財務報告，且維持與財務報告編製有關之必要內部控制，以確保財務報告未存有導因於舞弊或錯誤之重大不實表達。

於編製財務報告時，管理階層之責任亦包括評估雄順金屬公司繼續經營之能力、相關事項之揭露，以及繼續經營會計基礎之採用，除非管理階層意圖清算雄順金屬公司或停止營業，或除清算或停業外別無實際可行之其他方案。

雄順金屬公司之治理單位（含審計委員會）負有監督財務報導流程之責任。

會計師查核財務報告之責任

本會計師查核財務報告之目的，係對財務報告整體是否存有導因於舞弊或錯誤之重大不實表達取得合理確信，並出具查核報告。合理確信係高度確信，惟依照審計準則執行之查核工作無法保證必能偵出財務報告存有之重大不實表達。不實表達可能導因於舞弊或錯誤。如不實表達之個別金額或彙總數可合理預期將影響財務報告使用者所作之經濟決策，則被認為具有重大性。

本會計師依照審計準則查核時，運用專業判斷及專業懷疑。本會計師亦執行下列工作：

- 一、辨認並評估財務報告導因於舞弊或錯誤之重大不實表達風險；對所評估之風險設計及執行適當之因應對策；並取得足夠及適切之查核證據以作為查核意見之基礎。因舞弊可能涉及共謀、偽造、故意遺漏、不實聲明或逾越內部控制，故未偵出導因於舞弊之重大不實表達之風險高於導因於錯誤者。
- 二、對與查核攸關之內部控制取得必要之瞭解，以設計當時情況下適當之查核程序，惟其目的非對雄順金屬公司內部控制之有效性表示意見。

三、評估管理階層所採用會計政策之適當性，及其所作會計估計與相關揭露之合理性。

四、依據所取得之查核證據，對管理階層採用繼續經營會計基礎之適當性，以及使雄順金屬公司繼續經營之能力可能產生重大疑慮之事件或情況是否存在重大不確定性，作出結論。本會計師若認為該等事件或情況存在重大不確定性，則須於查核報告中提醒財務報告使用者注意財務報告之相關揭露，或於該等揭露係屬不適當時修正查核意見。本會計師之結論係以截至查核報告日所取得之查核證據為基礎。惟未來事件或情況可能導致雄順金屬公司不再具有繼續經營之能力。

五、評估財務報告（包括相關附註）之整體表達、結構及內容，以及財務報告是否允當表達相關交易及事件。

本會計師與治理單位溝通之事項，包括所規劃之查核範圍及時間，以及重大查核發現（包括於查核過程中所辨認之內部控制顯著缺失）。

本會計師從與治理單位溝通之事項中，決定對雄順金屬公司民國 111 年度財務報告查核之關鍵查核事項。本會計師於查核報告中敘明該等事項，除非法令不允許公開揭露特定事項，或在極罕見情況下，本會計師決定不於查核報告中溝通特定事項，因可合理預期此溝通所產生之負面影響大於所增進之公眾利益。

勤業眾信聯合會計師事務所

會計師 江 佳 玲



江佳玲

會計師 許 凱 甯



許凱甯

證券暨期貨管理委員會核准文號

台財證六字第 0920123784 號

金融監督管理委員會核准文號

金管證審字第 1090347472 號

中 華 民 國 112 年 3 月 27 日



民國 111 年 12 月 31 日

單位：新台幣千元

代 碼	資 產	111年12月31日		110年12月31日	
		金 額	%	金 額	%
	流動資產				
1100	現金 (附註六)	\$ 46,730	6	\$ 51,036	6
1140	合約資產 (附註四及十七)	7,529	1	7,174	1
1150	應收票據 (附註八)	33,787	4	43,487	5
1160	應收票據—關係人 (附註八及二三)	6,067	1	4,418	-
1170	應收帳款 (附註四、五及八)	66,265	8	73,888	8
1180	應收帳款—關係人 (附註四、五、八及二三)	11,730	2	27,675	3
1200	其他應收款	431	-	745	-
1310	存貨 (附註四及九)	5,074	1	7,136	1
1479	其他流動資產	3,385	-	7,935	1
11XX	流動資產總計	<u>180,998</u>	<u>23</u>	<u>223,494</u>	<u>25</u>
	非流動資產				
1517	透過其他綜合損益按公允價值衡量之金融資產—非流動 (附註四及七)	6,153	1	7,171	1
1600	不動產、廠房及設備 (附註四、十及二四)	490,639	63	524,149	59
1755	使用權資產 (附註四、十一及二三)	95,280	12	109,330	12
1780	無形資產 (附註四)	2,421	-	3,019	-
1840	遞延所得稅資產 (附註四及十九)	672	-	1,138	-
1915	預付設備款	9,718	1	22,258	3
1920	存出保證金	316	-	16	-
15XX	非流動資產總計	<u>605,199</u>	<u>77</u>	<u>667,081</u>	<u>75</u>
1XXX	資產總計	<u>\$ 786,197</u>	<u>100</u>	<u>\$ 890,575</u>	<u>100</u>
	負債及權益				
	流動負債				
2100	短期借款 (附註十二)	\$ -	-	\$ 44,000	5
2150	應付票據 (附註十三)	742	-	9,340	1
2170	應付帳款 (附註十三)	23,456	3	26,643	3
2219	其他應付款 (附註十四)	72,461	9	103,536	12
2220	其他應付款—關係人 (附註二三)	26	-	1,006	-
2230	本期所得稅負債 (附註四及十九)	11,693	2	17,030	2
2280	租賃負債—流動 (附註四、十一及二三)	10,182	1	12,484	1
2320	一年內到期之長期借款 (附註十二)	31,580	4	21,580	3
2399	其他流動負債	1,346	-	1,812	-
21XX	流動負債總計	<u>151,486</u>	<u>19</u>	<u>237,431</u>	<u>27</u>
	非流動負債				
2540	長期借款 (附註十二)	136,671	18	123,251	14
2580	租賃負債—非流動 (附註四、十一及二三)	86,005	11	95,930	10
25XX	非流動負債總計	<u>222,676</u>	<u>29</u>	<u>219,181</u>	<u>24</u>
2XXX	負債總計	<u>374,162</u>	<u>48</u>	<u>456,612</u>	<u>51</u>
	權益 (附註十六)				
3110	普通股股本	249,980	32	249,980	28
3200	資本公積	19,699	2	19,699	2
	保留盈餘				
3310	法定盈餘公積	33,020	4	23,942	3
3350	未分配盈餘	110,183	14	140,171	16
3300	保留盈餘總計	143,203	18	164,113	19
3400	其他權益	(847)	-	171	-
3XXX	權益總計	<u>412,035</u>	<u>52</u>	<u>433,963</u>	<u>49</u>
	負債及權益總計	<u>\$ 786,197</u>	<u>100</u>	<u>\$ 890,575</u>	<u>100</u>

後附之附註係本財務報告之一部分。

董事長：陳啟祥



經理人：曾耀春



會計主管：李怡賢



雄順金屬股份有限公司



民國 111 及 110 年 1 月 1 日至 12 月 31 日

單位：新台幣千元

代 碼		111年度		110年度	
		金 額	%	金 額	%
4000	營業收入（附註四、十七及二三）	\$602,657	100	\$642,028	100
5000	營業成本（附註九、十八及二三）	<u>463,792</u>	<u>77</u>	<u>446,837</u>	<u>70</u>
5900	營業毛利	<u>138,865</u>	<u>23</u>	<u>195,191</u>	<u>30</u>
	營業費用（附註八及十八）				
6100	推銷費用	26,907	4	29,442	5
6200	管理費用	42,317	7	45,429	7
6300	研究發展費用	3,111	1	2,666	-
6450	預期信用減損損失	<u>-</u>	<u>-</u>	<u>1,373</u>	<u>-</u>
6000	營業費用合計	<u>72,335</u>	<u>12</u>	<u>78,910</u>	<u>12</u>
6900	營業淨利	<u>66,530</u>	<u>11</u>	<u>116,281</u>	<u>18</u>
	營業外收入及支出（附註十八及二三）				
7100	利息收入	88	-	18	-
7010	其他收入	1,390	-	1,018	-
7020	其他利益及損失	(2,576)	-	(364)	-
7050	財務成本	(<u>4,182</u>)	(<u>1</u>)	(<u>3,505</u>)	<u>-</u>
7000	合 計	(<u>5,280</u>)	(<u>1</u>)	(<u>2,833</u>)	<u>-</u>
7900	稅前淨利	61,250	10	113,448	18
7950	所得稅費用（附註四及十九）	<u>12,166</u>	<u>2</u>	<u>22,663</u>	<u>4</u>
8200	本年度淨利	<u>49,084</u>	<u>8</u>	<u>90,785</u>	<u>14</u>

（接次頁）

(承前頁)

代 碼		111年度		110年度	
		金 額	%	金 額	%
8300	其他綜合損益				
8316	透過其他綜合損益按公允價值衡量之權益工具投資未實現評價損益	<u>(\$ 1,018)</u>	<u>—</u>	<u>(\$ 389)</u>	<u>—</u>
8500	本年度綜合損益總額	<u>\$ 48,066</u>	<u>8</u>	<u>\$ 90,396</u>	<u>14</u>
	每股盈餘 (附註二十)				
9710	基 本	<u>\$ 1.96</u>		<u>\$ 3.67</u>	
9810	稀 釋	<u>\$ 1.96</u>		<u>\$ 3.67</u>	

後附之附註係本財務報告之一部分。

董事長：陳啟祥



經理人：曾耀春



會計主管：李怡賢



雄順金屬股份有限公司

權益變動表

民國 111 及 110 年 1 月 1 日至 12 月 31 日

單位：新台幣千元

代碼		普通股本	資本公積	保 留 盈 餘		其他權益項目 透過其他綜合 損益按公允價值 衡量之金融資產 未實現評價損益	權 益 總 計
				法定盈餘公積	未 分 配 盈 餘		
A1	110 年 1 月 1 日餘額	\$240,000	\$ 12,000	\$ 18,697	\$ 94,628	\$ 560	\$365,885
	109 年度盈餘指撥及分配						
B1	法定盈餘公積	-	-	5,245	(5,245)	-	-
B5	現金股利	-	-	-	(39,997)	-	(39,997)
		-	-	5,245	(45,242)	-	(39,997)
D1	110 年度淨利	-	-	-	90,785	-	90,785
D3	110 年度稅後其他綜合損益	-	-	-	-	(389)	(389)
D5	110 年度綜合損益總額	-	-	-	90,785	(389)	90,396
N1	股份基礎給付交易 (附註十六)	9,980	7,699	-	-	-	17,679
Z1	110 年 12 月 31 日餘額	249,980	19,699	23,942	140,171	171	433,963
	110 年度盈餘指撥及分配						
B1	法定盈餘公積	-	-	9,078	(9,078)	-	-
B5	現金股利	-	-	-	(69,994)	-	(69,994)
		-	-	9,078	(79,072)	-	(69,994)
D1	111 年度淨利	-	-	-	49,084	-	49,084
D3	111 年度稅後其他綜合損益	-	-	-	-	(1,018)	(1,018)
D5	111 年度綜合損益總額	-	-	-	49,084	(1,018)	48,066
Z1	111 年 12 月 31 日餘額	\$249,980	\$ 19,699	\$ 33,020	\$110,183	(\$ 847)	\$412,035

後附之附註係本財務報告之一部分。

董事長：陳啟祥



經理人：曾耀春



會計主管：李怡賢




 雄順金屬股份有限公司
 現金流量表

民國 111 及 110 年 1 月 1 日至 12 月 31 日

單位：新台幣千元

代 碼		111年度	110年度
	營業活動之現金流量		
A10000	稅前淨利	\$ 61,250	\$113,448
A20010	收益費損項目		
A20100	折舊費用	83,737	69,066
A20200	攤銷費用	696	638
A20300	預期信用減損損失	-	1,373
A20900	財務成本	4,182	3,505
A21200	利息收入	(88)	(18)
A21300	股利收入	(441)	(315)
A21900	員工認股權酬勞成本	-	2,410
A23700	存貨利益	(2,707)	(1,589)
A22500	處分不動產、廠房及設備損失	2,302	377
A29900	租賃修改利益	(51)	-
A30000	營業資產及負債之淨變動		
A31125	合約資產	(355)	(5,311)
A31130	應收票據	9,700	(19,610)
A31140	應收票據－關係人	(1,649)	(739)
A31150	應收帳款	7,623	(14,835)
A31160	應收帳款－關係人	15,945	(1,597)
A31180	其他應收款	314	293
A31200	存 貨	4,769	5,707
A31240	其他流動資產	4,550	(6,990)
A32130	應付票據	(641)	(1,250)
A32140	應付票據－關係人	-	(26)
A32150	應付帳款	(3,187)	16,674
A32180	其他應付款	(17,103)	19,616
A32190	其他應付款－關係人	(980)	880
A32230	其他流動負債	(466)	(283)
A33000	營運產生之現金流入	167,400	181,424
A33100	收取之利息	88	18
A33300	支付之利息	(4,172)	(3,487)
A33500	支付所得稅	(17,037)	(17,743)
AAAA	營業活動之淨現金流入	146,279	160,212

(接次頁)

(承前頁)

代 碼		111年度	110年度
	投資活動之現金流量		
B02700	購置不動產、廠房及設備	(\$ 48,670)	(\$126,638)
B02800	處分不動產、廠房及設備價款	-	178
B04500	購置無形資產	(98)	(90)
B03800	存出保證金增加	(300)	-
B07600	收取股利	<u>441</u>	<u>315</u>
BBBB	投資活動之淨現金流出	<u>(48,627)</u>	<u>(126,235)</u>
	籌資活動之現金流量		
C00100	短期借款增加	120,000	134,000
C00200	短期借款減少	(164,000)	(90,000)
C01600	舉借長期借款	50,000	-
C01700	償還長期借款	(26,580)	(21,580)
C04020	租賃負債本金償還	(11,384)	(11,305)
C04500	發放現金股利	(69,994)	(39,997)
C04800	員工執行認股權	<u>-</u>	<u>15,269</u>
CCCC	籌資活動之淨現金流出	<u>(101,958)</u>	<u>(13,613)</u>
EEEE	現金淨增加(減少)數	(4,306)	20,364
E00100	年初現金餘額	<u>51,036</u>	<u>30,672</u>
E00200	年底現金餘額	<u>\$ 46,730</u>	<u>\$ 51,036</u>

後附之附註係本財務報告之一部分。

董事長：陳啟祥



經理人：曾耀春



會計主管：李怡賢



雄順金屬股份有限公司

財務報告附註

民國 111 及 110 年 1 月 1 日至 12 月 31 日

(金額除另予註明外，以新台幣千元為單位)

一、公司沿革

雄順金屬股份有限公司（以下稱「本公司」）成立於 99 年 4 月，主要營業項目為金屬線材之加工、製造及買賣。

本公司股票於 110 年 9 月起於財團法人中華民國證券櫃檯買賣中心興櫃市場交易。

本財務報表係以本公司之功能性貨幣新台幣表達。

二、通過財務報告之日期及程序

本財務報告於 112 年 3 月 27 日經董事會通過。

三、新發布及修訂準則及解釋之適用

(一) 首次適用金融監督管理委員會（以下稱「金管會」）認可並發布生效之國際財務報導準則（IFRS）、國際會計準則（IAS）、解釋（IFRIC）及解釋公告（SIC）（以下稱「IFRSs」）

適用修正後之金管會認可並發布生效之 IFRSs 並未造成本公司會計政策之重大變動。

(二) 112 年適用之金管會認可之 IFRSs

<u>新發布 / 修正 / 修訂準則及解釋</u>	<u>國際會計準則理事會 (IASB) 發布之生效日</u>
IAS 1 之修正「會計政策之揭露」	2023 年 1 月 1 日 (註 1)
IAS 8 之修正「會計估計值之定義」	2023 年 1 月 1 日 (註 2)
IAS 12 之修正「與單一交易所產生之資產及負債有關之遞延所得稅」	2023 年 1 月 1 日 (註 3)

註 1：於 2023 年 1 月 1 日以後開始之年度報導期間適用此項修正。

註 2：於 2023 年 1 月 1 日以後開始之年度報導期間所發生之會計估計值變動及會計政策變動適用此項修正。

註 3：除於 2022 年 1 月 1 日就租賃及除役義務之暫時性差異認列遞延所得稅外，該修正係適用於 2022 年 1 月 1 日以後所發生之交易。

截至本財務報告通過發布日止，本公司評估上述準則及解釋之修正將不致對財務狀況與財務績效造成重大影響。

(三) IASB 已發布但尚未經金管會認可並發布生效之 IFRSs

<u>新發布 / 修正 / 修訂準則及解釋</u>	<u>I A S B 發布之生效日 (註 1)</u>
IFRS 10 及 IAS 28 之修正「投資者與其關聯企業或合資間之資產出售或投入」	未 定
IFRS 16 之修正「售後租回中之租賃負債」	2024 年 1 月 1 日 (註 2)
IFRS 17「保險合約」	2023 年 1 月 1 日
IFRS 17 之修正	2023 年 1 月 1 日
IFRS 17 之修正「初次適用 IFRS 17 及 IFRS 9 — 比較資訊」	2023 年 1 月 1 日
IAS 1 之修正「負債分類為流動或非流動」	2024 年 1 月 1 日
IAS 1 之修正「具合約條款之非流動負債」	2024 年 1 月 1 日

註 1：除另註明外，上述新發布 / 修正 / 修訂準則或解釋係於各該日期以後開始之年度報導期間生效。

註 2：賣方兼承租人應對初次適用 IFRS 16 日後 簽訂之售後租回交易追溯適用 IFRS 16 之修正。

截至本財務報告通過發布日止，本公司仍持續評估上述準則及解釋之修正對財務狀況與財務績效之影響，相關影響待評估完成時予以揭露。

四、重大會計政策之彙總說明

(一) 遵循聲明

本財務報告係依照證券發行人財務報告編製準則及經金管會認可並發布生效之 IFRSs 編製。

(二) 編製基礎

除按公允價值衡量之金融工具外，本財務報告係依歷史成本基礎編製。

公允價值衡量依照相關輸入值之可觀察程度及重要性分為第 1 等級至第 3 等級：

1. 第 1 等級輸入值：係指於衡量日可取得之相同資產或負債於活絡市場之報價（未經調整）。
2. 第 2 等級輸入值：係指除第 1 等級之報價外，資產或負債直接（亦即價格）或間接（亦即由價格推導而得）之可觀察輸入值。
3. 第 3 等級輸入值：係指資產或負債之不可觀察之輸入值。

(三) 資產與負債區分流動與非流動之標準

流動資產包括：

1. 主要為交易目的而持有之資產；
2. 預期於資產負債表日後 12 個月內實現之資產；及
3. 現金（但不包括於資產負債表日後逾 12 個月用以交換或清償負債而受到限制者）。

流動負債包括：

1. 主要為交易目的而持有之負債；
2. 於資產負債表日後 12 個月內到期清償之負債，以及
3. 不能無條件將清償期限遞延至資產負債表日後至少 12 個月之負債。

非屬上述流動資產或流動負債者，係分類為非流動資產或非流動負債。

(四) 存 貨

存貨係以成本與淨變現價值孰低衡量，比較成本與淨變現價值時，除同類別存貨外係以個別項目為基礎。淨變現價值係指在正常情況下之估計售價減除至完成出售所需之估計成本後之餘額。存貨成本之計算採用加權平均法。

(五) 不動產、廠房及設備

不動產、廠房及設備係以成本認列，後續以成本減除累計折舊及累計減損損失後之金額衡量。

自有土地不提列折舊。

不動產、廠房及設備於耐用年限內按直線基礎，對每一重大部分單獨提列折舊。本公司至少於每一年度結束日對估計耐用年限、殘值及折舊方法進行檢視，並推延適用會計估計變動之影響。

不動產、廠房及設備除列時，淨處分價款與該資產帳面金額間之差額係認列於損益。

(六) 無形資產

單獨取得之有限耐用年限無形資產原始以成本衡量，後續係以成本減除累計攤銷及累計減損損失後之金額衡量。無形資產於耐用年限內按直線基礎進行攤銷，並且至少於每一年度結束日對估計耐用年限、殘值及攤銷方法進行檢視，並推延適用會計估計變動之影響。

無形資產除列時，淨處分價款與該資產帳面金額間之差額係認列於損益。

(七) 不動產、廠房及設備與使用權資產之減損

本公司於每一資產負債表日評估是否有任何跡象顯示不動產、廠房及設備與使用權資產可能已減損，若有任一減損跡象存在，則估計該資產之可回收金額。倘無法估計個別資產之可回收金額，本公司估計該資產所屬現金產生單位之可回收金額。共用資產係依合理一致之基礎分攤至個別現金產生單位。

可回收金額為公允價值減出售成本與其使用價值之較高者。個別資產或現金產生單位之可回收金額若低於其帳面金額時，將該資產或現金產生單位之帳面金額調減至其可回收金額，減損損失係認列於損益。

當減損損失於後續迴轉時，該資產或現金產生單位之帳面金額調增至修訂後之可回收金額，惟增加後之帳面金額以不超過該資產或現金產生單位若未於以前年度認列減損損失時所決定之帳面金額（減除折舊）。減損損失之迴轉係認列於損益。

(八) 金融工具

金融資產與金融負債於本公司成為該工具合約條款之一方時認列於資產負債表。

原始認列時，若金融資產或金融負債非屬透過損益按公允價值衡量者，係按公允價值加計直接可歸屬於取得或發行金融資產或金融負債之交易成本衡量。

1. 金融資產

金融資產之慣例交易係採交易日會計認列及除列。

(1) 衡量種類

本公司所持有之金融資產種類為按攤銷後成本衡量之金融資產與透過其他綜合損益按公允價值衡量之金融資產。

A. 按攤銷後成本衡量之金融資產

本公司投資金融資產若同時符合下列兩條件，則分類為按攤銷後成本衡量之金融資產：

- a. 係於某經營模式下持有，該模式之目的係持有金融資產以收取合約現金流量；及
- b. 合約條款產生特定日期之現金流量，該等現金流量完全為支付本金及流通在外本金金額之利息。

按攤銷後成本衡量之金融資產於原始認列後，係以有效利息法決定之總帳面金額減除任何減損損失之攤銷後成本衡量，任何外幣兌換損益則認列於損益。

利息收入係以有效利率乘以金融資產總帳面金額計算。

B. 透過其他綜合損益按公允價值衡量之權益工具投資

本公司於原始認列時，可作一不可撤銷之選擇，將非持有供交易且非企業合併收購者所認列或有對價之權益工具投資，指定透過其他綜合損益按公允價值衡量。

透過其他綜合損益按公允價值衡量之權益工具投資係按公允價值衡量，後續公允價值變動列報於其他綜合損益，並累計於其他權益中。於投資處分時，累積損益直接移轉至保留盈餘，並不重分類為損益。

透過其他綜合損益按公允價值衡量之權益工具投資之股利於本公司收款之權利確立時認列於損益中，除非該股利明顯代表部分投資成本之回收。

(2) 金融資產及合約資產之減損

本公司於每一資產負債表日按預期信用損失評估按攤銷後成本衡量之金融資產及合約資產之減損損失。

應收帳款及合約資產按存續期間預期信用損失認列備抵損失。其他金融資產係先評估自原始認列後信用風險是否顯著增加，若未顯著增加，則按 12 個月預期信用損失認列備抵損失，若已顯著增加，則按存續期間預期信用損失認列備抵損失。

預期信用損失係以發生違約之風險作為權重之加權平均信用損失。12 個月預期信用損失係代表金融工具於報導日後 12 個月內可能違約事項所產生之預期信用損失，存續期間預期信用損失則代表金融工具於預期存續期間所有可能違約事項產生之預期信用損失。

本公司為內部信用風險管理目的，在不考量所持有擔保品之前提下，判定下列情況代表金融資產已發生違約：

- A. 有內部或外部資訊顯示債務人已不可能清償債務。
- B. 逾期超過 365 天，除非有合理且可佐證之資訊顯示延後之違約基準更為適當。

所有金融資產之減損損失係藉由備抵帳戶調降其帳面金額。

(3) 金融資產之除列

本公司僅於對來自金融資產現金流量之合約權利失效，或已移轉金融資產且該資產所有權之幾乎所有風險及報酬已移轉予其他企業時，始將金融資產除列。

按攤銷後成本衡量之金融資產整體除列時，其帳面金額與所收取對價間之差額係認列於損益。透過其他綜合損益按公允價值衡量之權益工具投資整體除列時，累積損益直接移轉至保留盈餘，並不重分類為損益。

2. 權益工具

本公司發行之權益工具係以取得之價款扣除直接發行成本後之金額認列。

3. 金融負債

(1) 後續衡量

本公司所持有之金融負債係以有效利息法按攤銷後成本衡量。

(2) 金融負債之除列

除列金融負債時，其帳面金額與所支付對價（包含任何所移轉之非現金資產或承擔之負債）間之差額認列為損益。

(九) 收入認列

本公司於客戶合約辨認履約義務後，將交易價格分攤至各履約義務，並於滿足各履約義務時認列收入。

1. 商品銷售

商品銷貨主係來自盤元及盤元加工產品之銷售。由於產品於運抵客戶指定地點時，客戶對商品已有訂定價格與使用之權利且負有再銷售之主要責任，並承擔商品陳舊過時風險，本公司係於該時點認列收入。

2. 勞務之提供

加工收入主係來自提供客戶盤元之各項加工處理服務，本公司係按已履行加工工序佔應履行之總工序之比例衡量完成進度並認列收入及合約資產，並於加工產品移轉予客戶時將合約資產轉列應收帳款。

(十) 租賃

本公司為承租人時，於合約成立日評估合約是否係屬（或包含）租賃。除適用認列豁免之低價值標的資產租賃及短期租賃之租賃給付係按直線基礎於租賃期間內認列為費用，其他租賃皆於租賃開始日認列使用權資產及租賃負債。

使用權資產原始按成本衡量，後續按成本減除累計折舊及累計減損損失後之金額衡量，並調整租賃負債之再衡量數。使用權資產係單獨表達於資產負債表。

使用權資產採直線基礎自租賃開始日起至租賃期間屆滿時提列折舊。

租賃負債原始按租賃給付之現值衡量。若租賃隱含利率容易確定，租賃給付使用該利率折現。若該利率並非容易確定，則使用承租人增額借款利率。

後續，租賃負債採有效利息法按攤銷後成本基礎衡量，且利息費用係於租賃期間分攤。若租賃期間有變動，本公司再衡量租賃負債，並相對調整使用權資產，惟若使用權資產之帳面金額已減至零，則剩餘之再衡量金額認列於損益中。租賃負債係單獨表達於資產負債表。

(十一) 員工福利

1. 短期員工福利

短期員工福利相關負債係以換取員工服務而預期支付之非折現金額衡量。

2. 退職後福利

確定提撥退休計畫之退休金係於員工提供服務期間將應提撥之退休金數額認列為費用。

(十二) 股份基礎給付協議

給與員工之權益交割股份基礎給付協議係按給與日權益工具之公允價值及預期既得之最佳估計數量，於既得期間內以直線基礎認列費用，並同時調整資本公積。若其於給與日立即既得，係於給與日全數認列費用。

(十三) 所得稅

所得稅費用係當年度所得稅及遞延所得稅之總和。

1. 當年度所得稅

本公司依我國所制定之法規決定當年度所得，據以計算應付之所得稅。

依我國所得稅法規定計算之未分配盈餘加徵所得稅，係於股東會決議年度認列。

以前年度應付所得稅之調整，列入當年度所得稅。

2. 遞延所得稅

遞延所得稅係依帳載資產及負債帳面金額與計算課稅所得之課稅基礎二者所產生之暫時性差異計算。

遞延所得稅負債一般係就所有應課稅暫時性差異予以認列，而遞延所得稅資產則於很有可能具有課稅所得以供可減除暫時性差異使用時認列。

遞延所得稅資產之帳面金額於每一資產負債表日予以重新檢視，並針對已不再很有可能具有足夠之課稅所得以供其回收所有或部分資產者，調減帳面金額。原未認列為遞延所得稅資產者，亦於每一資產負債表日予以重新檢視，並在未來很有可能產生課稅所得以供其回收所有或部分資產者，調增帳面金額。

遞延所得稅資產及負債係以預期負債清償或資產實現當年度之稅率衡量，該稅率係以資產負債表日已立法或已實質性立法之稅率及稅法為基礎。遞延所得稅負債及資產之衡量係反映本公司於資產負債表日預期回收或清償其資產及負債帳面金額之方式所產生之租稅後果。

3. 當年度及遞延所得稅

當年度及遞延所得稅係認列於損益，惟與認列於其他綜合損益或直接計入權益之項目相關之當年度及遞延所得稅係分別認列於其他綜合損益或直接計入權益。

五、重大會計判斷、估計及假設不確定性之主要來源

本公司於採用會計政策時，對於不易自其他來源取得相關資訊者，管理階層必須基於歷史經驗及其他攸關之因素作出相關之判斷、估計及假設。實際結果可能與估計有所不同。

本公司將新型冠狀病毒肺炎疫情近期在我國之發展及對經濟環境可能之經濟影響納入重大會計估計之考量，管理階層將持續檢視估計與基本假設。若估計之修正僅影響當年度，則於修正當年度認列；若會計估計之修正同時影響當年度及未來年度，則於修正當年度及未來年度認列。

估計及假設不確定性之主要來源－應收帳款之估計減損

應收帳款之估計減損係基於本公司對於違約率及預期損失率之假設。本公司考量歷史經驗、現時市場情況及前瞻性資訊，以作成假設並選擇減損評估之輸入值。

六、現金

	<u>111年12月31日</u>	<u>110年12月31日</u>
庫存現金及零用金	\$ 54	\$ 108
銀行支票及活期存款	<u>46,676</u>	<u>50,928</u>
	<u>\$46,730</u>	<u>\$51,036</u>

七、透過其他綜合損益按公允價值衡量之金融資產－非流動

	<u>111年12月31日</u>	<u>110年12月31日</u>
興櫃股票	<u>\$ 6,153</u>	<u>\$ 7,171</u>

本公司投資上列普通股，非以持有供交易或短期獲利為目的，因此選擇指定該等投資為透過其他綜合損益按公允價值衡量。

本公司於111及110年度分別認列股利收入441千元及315千元，均與年底仍持有者有關。

八、應收票據及應收帳款

	<u>111年12月31日</u>	<u>110年12月31日</u>
<u>應收票據</u>		
因營業而發生		
按攤銷後成本衡量		
總帳面金額	<u>\$ 33,787</u>	<u>\$ 43,487</u>
<u>應收票據－關係人</u>		
因營業而發生		
按攤銷後成本衡量		
總帳面金額	<u>\$ 6,067</u>	<u>\$ 4,418</u>
<u>應收帳款</u>		
按攤銷後成本衡量		
總帳面金額	<u>\$ 66,265</u>	<u>\$ 73,888</u>
<u>應收帳款－關係人</u>		
按攤銷後成本衡量		
總帳面金額	<u>\$ 11,730</u>	<u>\$ 27,675</u>

本公司主要授信期間為 30 至 90 天，收款政策並未對逾期之應收帳款加計利息。於決定應收帳款可回收性時，本公司考量應收帳款自原始授信日至資產負債表日信用品質之任何改變。歷史經驗顯示多數帳款回收情形良好，此外本公司於資產負債表日會逐一複核應收帳款之可回收金額以確保無法回收之應收帳款已提列適當減損損失。

在接受新客戶之前，本公司係透過客戶授信管理辦法評估該潛在客戶之信用品質並設定該客戶之信用額度。客戶之信用評等經本公司進行徵信評等作業後，交由權責主管評估並授予額度。

本公司按存續期間預期信用損失認列應收帳款之備抵損失。存續期間預期信用損失係使用準備矩陣計算，其考量客戶過去違約紀錄與現時財務狀況、產業經濟情勢及展望。因本公司之信用損失歷史經驗顯示，不同客戶群之損失並無顯著差異，因此矩陣未進一步區分客戶群，僅以應收帳款逾期天數訂定預期信用損失率。

若有證據顯示交易對方面臨嚴重財務困難且本公司無法合理預期可回收金額，本公司直接沖銷相關應收帳款，惟仍會持續追索活動，因追索回收之金額則認列於損益。

本公司之應收票據（含關係人）帳齡皆為未逾期且未認列減損損失。另依據準備矩陣衡量應收帳款之備抵損失如下：

111 年 12 月 31 日

	未 逾 期	逾期 1~30 天	合 計
預期信用損失率（%）	-	-	
總帳面金額	\$ 70,050	\$ 7,945	\$ 77,995
備抵損失（存續期間預期信用損失）	-	-	-
攤銷後成本	<u>\$ 70,050</u>	<u>\$ 7,945</u>	<u>\$ 77,995</u>

110 年 12 月 31 日

	未 逾 期	逾期 1~60 天	合 計
預期信用損失率（%）	-	-	
總帳面金額	\$ 89,950	\$ 11,613	\$ 101,563
備抵損失（存續期間預期信用損失）	-	-	-
攤銷後成本	<u>\$ 89,950</u>	<u>\$ 11,613</u>	<u>\$ 101,563</u>

應收票據及帳款備抵損失之變動資訊如下：

	111 年度	110 年度
年初餘額	\$ -	\$ -
本期提列	-	1,373
本年度沖銷	-	(1,373)
年底餘額	<u>\$ -</u>	<u>\$ -</u>

九、存 貨

存貨係盤元。111 及 110 年度與存貨相關之營業成本如下：

	111 年度	110 年度
銷貨成本	\$ 7,844	\$ 10,101
加工餘料利益	(2,882)	(1,818)
存貨跌價損失	175	229
	<u>\$ 5,137</u>	<u>\$ 8,512</u>

十、不動產、廠房及設備

111 年度

成 本	未完工程及					合 計
	土 地	建 築 物	機 器 設 備	其 他 設 備	待 驗 設 備	
111年1月1日餘額	\$ 164,531	\$ 156,792	\$ 337,793	\$ 145,563	\$ -	\$ 804,679
增 添	-	330	25,349	12,915	677	39,271
處 分	-	(2,683)	(2,089)	(17,556)	-	(22,328)
111年12月31日餘額	<u>\$ 164,531</u>	<u>\$ 154,439</u>	<u>\$ 361,053</u>	<u>\$ 140,922</u>	<u>\$ 677</u>	<u>\$ 821,622</u>
累 計 折 舊						
111年1月1日餘額	\$ -	\$ 55,464	\$ 156,553	\$ 68,513	\$ -	\$ 280,530
折舊費用	-	7,094	32,146	31,239	-	70,479
處 分	-	(2,683)	(2,089)	(15,254)	-	(20,026)
111年12月31日餘額	<u>\$ -</u>	<u>\$ 59,875</u>	<u>\$ 186,610</u>	<u>\$ 84,498</u>	<u>\$ -</u>	<u>\$ 330,983</u>
111年12月31日淨額	<u>\$ 164,531</u>	<u>\$ 94,564</u>	<u>\$ 174,443</u>	<u>\$ 56,424</u>	<u>\$ 677</u>	<u>\$ 490,639</u>

110 年度

成 本	未完工程及					合 計
	土 地	建 築 物	機 器 設 備	其 他 設 備	待 驗 設 備	
110年1月1日餘額	\$ 164,531	\$ 161,557	\$ 278,004	\$ 95,891	\$ -	\$ 699,983
增 添	-	527	75,179	55,036	-	130,742
處 分	-	(5,292)	(15,390)	(4,780)	-	(25,462)
重 分 類	-	-	-	(584)	-	(584)
110年12月31日餘額	<u>\$ 164,531</u>	<u>\$ 156,792</u>	<u>\$ 337,793</u>	<u>\$ 145,563</u>	<u>\$ -</u>	<u>\$ 804,679</u>
累 計 折 舊						
110年1月1日餘額	\$ -	\$ 53,456	\$ 145,808	\$ 50,181	\$ -	\$ 249,445
折舊費用	-	7,300	26,045	22,647	-	55,992
處 分	-	(5,292)	(15,300)	(4,315)	-	(24,907)
110年12月31日餘額	<u>\$ -</u>	<u>\$ 55,464</u>	<u>\$ 156,553</u>	<u>\$ 68,513</u>	<u>\$ -</u>	<u>\$ 280,530</u>
110年12月31日淨額	<u>\$ 164,531</u>	<u>\$ 101,328</u>	<u>\$ 181,240</u>	<u>\$ 77,050</u>	<u>\$ -</u>	<u>\$ 524,149</u>

(一) 不動產、廠房及設備係以直線基礎按下列耐用年數計提折舊：

建築物	
廠房主建物	40年
裝修工程	5至25年
機器設備	2至25年
其他設備	2至12年

(二) 不動產、廠房及設備增添數與現金流量表支付金額之調節如下：

	111 年度	110 年度
增添數	\$ 39,271	\$ 130,742
預付設備款增加(減少)	(12,540)	20,229

(接次頁)

(承前頁)

	<u>111 年度</u>	<u>110 年度</u>
應付票據減少 (增加)	\$ 7,957	(\$ 7,957)
應付設備款減少 (增加)	<u>13,982</u>	<u>(16,376)</u>
支付現金數	<u>\$ 48,670</u>	<u>\$126,638</u>

(三) 本公司設定抵押作為借款擔保之金額，請參閱附註二四。

十一、租賃協議

(一) 使用權資產

111 年度

成	本	<u>土地及建築物</u>
<hr/>		
111 年 1 月 1 日餘額		\$144,938
租賃修改		(3,253)
除 列		<u>(7,224)</u>
111 年 12 月 31 日餘額		<u>\$134,461</u>
<hr/>		
累 計	折 舊	
<hr/>		
111 年 1 月 1 日餘額		\$ 35,608
折舊費用		13,258
租賃修改		(2,461)
除 列		<u>(7,224)</u>
111 年 12 月 31 日餘額		<u>\$ 39,181</u>
111 年 12 月 31 日淨額		<u>\$ 95,280</u>

110 年度

成	本	<u>土地及建築物</u>
<hr/>		
110 年 1 月 1 日餘額		\$ 81,625
增 添		62,729
重 分 類		<u>584</u>
110 年 12 月 31 日餘額		<u>\$144,938</u>
<hr/>		
累 計	折 舊	
<hr/>		
110 年 1 月 1 日餘額		\$ 22,534
折舊費用		<u>13,074</u>
110 年 12 月 31 日餘額		<u>\$ 35,608</u>
110 年 12 月 31 日淨額		<u>\$109,330</u>

(二) 租賃負債

	<u>111年12月31日</u>	<u>110年12月31日</u>
租賃負債帳面金額		
流動	<u>\$ 10,182</u>	<u>\$ 12,484</u>
非流動	<u>\$ 86,005</u>	<u>\$ 95,930</u>

租賃負債之折現率區間(%)如下：

	<u>111年12月31日</u>	<u>110年12月31日</u>
土地及建築物	1.18	1.15~2.60

(三) 重要承租活動及條款

本公司承租土地及建築物係作為廠房使用，租賃契約將陸續於120年12月到期。於租賃期間終止時，本公司對所承租之標的並無優惠承購權。

(四) 其他租賃資訊

	<u>111年度</u>	<u>110年度</u>
短期租賃費用	<u>\$ 543</u>	<u>\$ -</u>
低價值資產租賃費用	<u>\$ 71</u>	<u>\$ 36</u>
租賃之現金流出總額	<u>\$ 13,373</u>	<u>\$ 12,714</u>

十二、借 款

(一) 短期借款—僅110年12月31日

	<u>110年12月31日</u>
銀行擔保借款(附註二四)	\$ 20,000
銀行信用借款	<u>24,000</u>
	<u>\$ 44,000</u>
年利率(%)	1.00~1.12

(二) 長期借款

	<u>111年12月31日</u>	<u>110年12月31日</u>
擔保借款(附註二四)	\$ 168,251	\$ 144,831
減：列為一年內到期部分	<u>31,580</u>	<u>21,580</u>
長期借款	<u>\$ 136,671</u>	<u>\$ 123,251</u>
年利率(%)	1.78~1.88	1.15~1.18
到期期間	114.06~119.06	114.06~119.06

十三、應付票據及應付帳款

	<u>111年12月31日</u>	<u>110年12月31日</u>
<u>應付票據</u>		
因營業而發生	\$ 742	\$ 1,383
非因營業而發生（設備款）	<u>-</u>	<u>7,957</u>
	<u>\$ 742</u>	<u>\$ 9,340</u>
<u>應付帳款</u>		
因營業而發生	<u>\$ 23,456</u>	<u>\$ 26,643</u>

十四、其他應付款

	<u>111年12月31日</u>	<u>110年12月31日</u>
應付薪資及獎金	\$ 19,145	\$ 30,928
應付修繕費	10,439	10,765
應付設備款	7,726	21,708
應付水電瓦斯費	7,714	8,482
應付清運費	5,740	6,718
應付運費	5,728	6,855
其他	<u>15,969</u>	<u>18,080</u>
	<u>\$ 72,461</u>	<u>\$ 103,536</u>

十五、退職後福利計畫

本公司所適用「勞工退休金條例」之退休金制度，係屬政府管理之確定提撥退休計畫，依員工每月薪資 6% 提撥退休金至勞工保險局之個人專戶。本公司 111 及 110 年度認列之退休金成本分別為 4,397 千元及 3,982 千元。

十六、權益

(一) 普通股股本

	<u>111年12月31日</u>	<u>110年12月31日</u>
額定股數（千股）	<u>35,000</u>	<u>35,000</u>
額定股本	<u>\$350,000</u>	<u>\$350,000</u>
已發行且已收足股款之 股數（千股）	<u>24,998</u>	<u>24,998</u>
已發行股本	<u>\$249,980</u>	<u>\$249,980</u>

已發行之普通股每股面額為 10 元，每股享有一表決權及收取股利之權利。

(二) 資本公積

	<u>111年12月31日</u>	<u>110年12月31日</u>
得用以彌補虧損、發放現金或撥充股本(註1)		
股票發行溢價	\$17,289	\$17,289
員工認股權執行(註2)	2,405	2,405
已失效員工認股權(註2)	<u>5</u>	<u>5</u>
	<u>\$19,699</u>	<u>\$19,699</u>

註1：此類資本公積得用以彌補虧損，亦得於公司無虧損時，用以發放現金或撥充股本，惟撥充股本時每年以實收股本之一定比率為限。

註2：本公司於110年4月經董事會決議通過發行員工認股權1,000單位，每1單位可認購普通股1,000股。給與對象為本公司符合特定條件之員工。認股權之存續期間為10日，憑證持有人於被給與後次日即可行使100%之認股權，認股權行使價格為每股15.3元。前述給與之1,000單位員工認股權，其中998單位已執行，另2單位已逾期失效。

員工認股權之每股公平價值為2.41元，本公司並於給與日（即既得日）認列員工酬勞成本及資本公積2,410千元，該公平價值係採用Black-Scholes選擇權評價模式計算，於給與日評價模式所採用之參數如下：

給與日股價（元）	17.71
每股行使價格（元）	15.30
預期波動率（%）	35.20
預期存續期間（日）	10
預期股利率（%）	-
無風險利率（%）	0.15

給與日股價係採市場法參考公開市場同業可類比公司股價淨值比資訊估算；另預期波動率係參考同業於公開市場之歷史股價報酬率年化標準差平均值計算之。

(三) 保留盈餘及股利政策

本公司章程規定，年度決算如有盈餘，依法繳納稅捐，彌補累積虧損後，再提 10% 為法定盈餘公積，但法定盈餘公積已達實收資本額時，不在此限，其餘再依法令規定提列或迴轉特別盈餘公積；如尚有餘額，併同累積未分配盈餘，由董事會擬具盈餘分配議案，提請股東會決議分派股東股息紅利。

本公司股利政策係配合公司發展計畫、資金需求並兼顧股東利益，必要時得搭配資本公積發放股利。股利分配之數額不低於累積可分配盈餘之 20%，若累積可分配盈餘低於實收資本額 1% 時，得不予分配。分配股利時，得以現金或股票方式為之，其中現金股利不得低於股利總額之 10%。

法定盈餘公積得用以彌補虧損，公司無虧損時，法定盈餘公積超過實收股本總額 25% 之部分除得撥充股本外，尚得以現金分配。

本公司於 111 年及 110 年 6 月舉行股東常會，分別決議通過 110 及 109 年度盈餘分配案如下：

	盈 餘 分 配 案		每 股 股 利 (元)	
	110 年度	109 年度	110 年度	109 年度
法定盈餘公積	\$ 9,078	\$ 5,245		
現金股利	69,994	39,997	\$ 2.8	\$ 1.6

本公司 112 年 3 月 27 日董事會決議 111 年度盈餘分配案如下：

	盈 餘 分 配 案	每 股 股 利 (元)
	法定盈餘公積	\$ 4,909
現金股利	49,996	\$ 2

有關 111 年度之盈餘分配案預計於 112 年 6 月召開之股東會決議。

(四) 其他權益項目－透過其他綜合損益按公允價值衡量之金融資產
未實現損益

	<u>111 年度</u>	<u>110 年度</u>
年初餘額	\$ 171	\$ 560
透過其他綜合損益按公允價值衡量之金融資產未實現損益	(<u>1,018</u>)	(<u>389</u>)
年底餘額	(<u>\$ 847</u>)	<u>\$ 171</u>

十七、收 入

	<u>111 年度</u>	<u>110 年度</u>
客戶合約收入		
加工收入	\$592,814	\$625,681
銷貨收入	7,200	11,234
其 他	<u>2,643</u>	<u>5,113</u>
	<u>\$602,657</u>	<u>\$642,028</u>

合約餘額

	<u>111 年 12 月 31 日</u>	<u>110 年 12 月 31 日</u>	<u>110 年 1 月 1 日</u>
應收票據及帳款	<u>\$117,849</u>	<u>\$149,468</u>	<u>\$114,060</u>
合約資產－流動	<u>\$ 7,529</u>	<u>\$ 7,174</u>	<u>\$ 1,863</u>

十八、本年度淨利

(一) 其他收入

	<u>111 年度</u>	<u>110 年度</u>
租金收入	\$ 193	\$ 198
股利收入	441	315
其 他	<u>756</u>	<u>505</u>
	<u>\$ 1,390</u>	<u>\$ 1,018</u>

(二) 其他利益及損失

	<u>111 年度</u>	<u>110 年度</u>
處分不動產、廠房及設備損失	(\$ 2,302)	(\$ 377)
其 他	(<u>274</u>)	<u>13</u>
	<u>(\$ 2,576)</u>	<u>(\$ 364)</u>

(三) 財務成本

	111 年度	110 年度
銀行借款利息	\$ 2,953	\$ 2,132
租賃負債之利息	<u>1,229</u>	<u>1,373</u>
	<u>\$ 4,182</u>	<u>\$ 3,505</u>

(四) 折舊及攤銷

	111 年度	110 年度
不動產、廠房及設備	\$ 70,479	\$ 55,992
使用權資產	13,258	13,074
無形資產	<u>696</u>	<u>638</u>
	<u>\$ 84,433</u>	<u>\$ 69,704</u>
折舊費用依功能別彙總		
營業成本	\$ 82,331	\$ 67,915
營業費用	<u>1,406</u>	<u>1,151</u>
	<u>\$ 83,737</u>	<u>\$ 69,066</u>
攤銷費用依功能別彙總		
營業費用	<u>\$ 696</u>	<u>\$ 638</u>

(五) 員工福利費用

	111 年度	110 年度
短期員工福利	\$131,631	\$147,756
權益交割之股份基礎給付(附註十六)	-	2,410
退職後福利(附註十五)		
確定提撥計畫	<u>4,397</u>	<u>3,982</u>
	<u>\$136,028</u>	<u>\$154,148</u>
依功能別彙總		
營業成本	\$100,993	\$112,158
營業費用	<u>35,035</u>	<u>41,990</u>
	<u>\$136,028</u>	<u>\$154,148</u>

(六) 員工酬勞及董事酬勞

本公司係以當年度扣除分派員工酬勞及董事酬勞前之稅前利益分別以 1%~5% 及不高於 3% 提撥員工酬勞及董事酬勞。111 及 110 年度員工酬勞及董事酬勞分別於 112 年 3 月及 111 年 4 月經董事會決議如下：

	111 年度		110 年度	
	提撥 比例 %	金 額	提撥 比例 %	金 額
以現金發放員工酬勞	1	\$ 630	1	\$ 1,200
以現金發放董事酬勞	1	630	1	1,200

年度財務報告通過發布日後若金額仍有變動，則依會計估計變動處理，於次一年度調整入帳。

110 及 109 年度員工酬勞及董監事酬勞之實際配發金額與財務報告之認列金額並無差異。

有關本公司董事會決議之員工酬勞及董監事酬勞資訊，請至台灣證券交易所「公開資訊觀測站」查詢。

十九、所得稅

(一) 認列於損益之所得稅費用主要組成項目

	111 年度	110 年度
當期所得稅		
本年度產生者	\$ 11,693	\$ 23,003
以前年度之調整	7	16
	<u>11,700</u>	<u>23,019</u>
遞延所得稅		
本年度產生者	466	(356)
	<u>\$ 12,166</u>	<u>\$ 22,663</u>

會計所得與所得稅費用之調節如下：

	111 年度	110 年度
稅前淨利	<u>\$ 61,250</u>	<u>\$ 113,448</u>
稅前淨利按法定稅率 20%計算之所得稅費用	\$ 12,250	\$ 22,689
免稅所得	(88)	(63)
稅上不可減除之費損	4	21
未認列為暫時性可減除 之差異	(7)	-
以前年度之調整	7	16
	<u>\$ 12,166</u>	<u>\$ 22,663</u>

(二) 本期所得稅資產與負債

	<u>111年12月31日</u>	<u>110年12月31日</u>
本期所得稅負債		
應付所得稅	<u>\$11,693</u>	<u>\$17,030</u>

(三) 遞延所得稅資產與負債

遞延所得稅資產及負債之變動如下：

111年度

	<u>年初餘額</u>	<u>認列於損益</u>	<u>年底餘額</u>
<u>遞延所得稅資產</u>			
暫時性差異	<u>\$1,138</u>	<u>(\$ 466)</u>	<u>\$ 672</u>

110年度

	<u>年初餘額</u>	<u>認列於損益</u>	<u>年底餘額</u>
<u>遞延所得稅資產</u>			
暫時性差異	<u>\$ 782</u>	<u>\$ 356</u>	<u>\$1,138</u>

(四) 所得稅核定情形

本公司之所得稅結算申報案件業經稅捐稽徵機關核定至109年度。

二十、每股盈餘

用以計算每股盈餘之盈餘及普通股加權平均股數如下：

本年度淨利

	<u>111年度</u>	<u>110年度</u>
用以計算基本及稀釋每股盈餘之淨利	<u>\$49,084</u>	<u>\$90,785</u>

股數(千股)

	<u>111年度</u>	<u>110年度</u>
用以計算基本每股盈餘之普通股加權平均股數	24,998	24,711
具稀釋作用潛在普通股之影響		
員工酬勞	<u>32</u>	<u>50</u>
用以計算稀釋每股盈餘之普通股加權平均股數	<u>25,030</u>	<u>24,761</u>

若本公司得選擇以股票或現金發放員工酬勞，則計算稀釋每股盈餘時，假設員工酬勞將採發放股票方式，並於該潛在普通股具有稀釋作用時計入加權平均流通在外股數，以計算稀釋每股盈餘。於次年度董事會決議員工酬勞發放股數前計算稀釋每股盈餘時，亦繼續考量該等潛在普通股之稀釋作用。

二一、資本風險管理

本公司進行資本管理以確保能夠於繼續經營之前提下，藉由將債務及權益餘額最適化，以使股東報酬極大化。本公司之整體策略於最近年度並無變化。

本公司無須遵守其他外部資本規定。

二二、金融工具

(一) 公允價值之資訊－非按公允價值衡量之金融工具

本公司管理階層認為非按公允價值衡量之金融資產及金融負債之帳面金額趨近其公允價值。

(二) 公允價值之資訊－以重複性基礎按公允價值衡量之金融資產

1. 公允價值層級

	第 1 等級	第 2 等級	第 3 等級	合 計
<u>111 年 12 月 31 日</u>				
透過其他綜合損益 按公允價值衡量 之金融資產				
國內興櫃股票	\$ -	\$ 6,153	\$ -	\$ 6,153
<u>110 年 12 月 31 日</u>				
透過其他綜合損益 按公允價值衡量 之金融資產				
國內興櫃股票	\$ -	\$ 7,171	\$ -	\$ 7,171

111 及 110 年度無第 1 等級與第 2 等級公允價值衡量間移轉之情形。

2. 第 2 等級公允價值衡量之評價技術及輸入值

本公司持有之國內興櫃股票，其公允價值係參考可觀察市價佐證之交易價格評估。

(三) 金融工具之種類

	<u>111年12月31日</u>	<u>110年12月31日</u>
<u>金融資產</u>		
按攤銷後成本衡量(註1)	\$165,326	\$201,265
透過其他綜合損益按公允價值衡量之金融資產－權益工具之投資	6,153	7,171
<u>金融負債</u>		
按攤銷後成本衡量(註2)	264,936	329,356

註1：包含現金、應收票據（含關係人）、應收帳款（含關係人）、其他應收款及存出保證金等。

註2：包含短期借款、應付票據、應付帳款、其他應付款（含關係人）及長期借款（含一年內到期）等。

(四) 財務風險管理目的與政策

本公司之財務管理部門係為各業務單位提供服務，統籌協調進入金融市場操作，藉由分析暴險監督及管理本公司營運有關之財務風險，並定期對本公司之管理階層提出報告。財務風險包括市場風險、信用風險及流動性風險。

1. 市場風險

本公司之營運活動使本公司承擔之主要市場風險為利率變動風險，於資產負債表日受利率暴險之金融資產及金融負債帳面金額如下：

	<u>111年12月31日</u>	<u>110年12月31日</u>
具公允價值利率風險 金融負債	\$ 96,187	\$108,414
具現金流量利率風險 金融資產	46,613	50,841
金融負債	168,251	188,831

敏感度分析

敏感度分析係依非衍生工具於資產負債表日之利率暴險而決定。對於浮動利率之資產及負債，其分析方式係假

設資產負債表日流通在外之資產及負債金額於報導期間皆流通在外。

若利率增加／減少 1%，在所有其他變數維持不變之情況下，本公司 111 及 110 年度之稅前淨利將減少／增加 1,216 千元及 1,380 千元，主係本公司變動利率之銀行存款及借款。

2. 信用風險

信用風險係指交易對方拖欠合約義務而造成本公司財務損失之風險。本公司信用風險係以資產負債表日公平價值為正數之合約為評估對象。本公司之交易對象均為信用良好之金融機構及公司組織，因此不預期有重大之信用風險。另本公司之交易對象涵蓋眾多客戶，是以應收票據及應收帳款並無重大集中之信用暴險。

3. 流動性風險

本公司係透過管理及維持足夠部位之現金以支應營運並減輕現金流量波動之影響。本公司管理階層監督銀行融資額度使用狀況並確保借款合同條款之遵循。

下表係本公司非衍生金融負債剩餘合約到期分析，其係依本公司最早可能被要求還款之日期，按金融負債未折現現金流量（包含本金及預估利息）編製，因此本公司可被要求立即還款之銀行借款，係列於下表最早之期間內，不考慮銀行立即執行該權利之機率；其他非衍生金融負債到期分析係依照約定之還款日編製。

	3 個月內	3個月至1年	1 至 5 年	5 至 10 年
111 年 12 月 31 日				
無附息負債	\$ 89,821	\$ 6,864	\$ -	\$ -
租賃負債	2,813	8,438	45,000	45,084
浮動利率工具	8,658	25,758	110,370	32,978
	<u>\$ 101,292</u>	<u>\$ 41,060</u>	<u>\$ 155,370</u>	<u>\$ 78,062</u>

110年12月31日	要求即付或				
	短於1個月	1至3個月	3個月至1年	1年至5年	5至10年
無附息負債	\$ 91,928	\$ 32,700	\$ 15,897	\$ -	\$ -
租賃負債	1,171	2,341	10,205	45,736	55,350
浮動利率工具	<u>1,926</u>	<u>23,928</u>	<u>41,398</u>	<u>95,391</u>	<u>32,704</u>
	<u>\$ 95,025</u>	<u>\$ 58,969</u>	<u>\$ 67,500</u>	<u>\$ 141,127</u>	<u>\$ 88,054</u>

二三、關係人交易

本公司與關係人間之交易如下：

(一) 關係人名稱及關係

關係人名稱	與本公司之類別
陳啟祥	主要管理階層
曾耀春	主要管理階層
蔡江淮	主要管理階層
嚴素吟	其他關係人(本公司董事長之配偶)
至盈實業股份有限公司(至盈公司)	其他關係人(本公司董事長為該公司負責人)
錢龍工業股份有限公司(錢龍公司)	其他關係人(本公司董事長為該公司負責人)
曜伸實業有限公司(曜伸公司)	其他關係人(本公司董事之一等親為該公司負責人)
雄豪精密有限公司(雄豪公司)	其他關係人(本公司董事之二等親為該公司負責人)
曜順實業有限公司(曜順公司)	其他關係人(本公司董事之一等親為該公司負責人)

(二) 營業收入

關係人名稱	111年度	110年度
至盈公司	\$ 89,422	\$ 126,129
曜伸公司	29,263	32,992
錢龍公司	798	1,318
曜順公司	-	8
	<u>\$ 119,483</u>	<u>\$ 160,447</u>

本公司與關係人間交易價格及收款條件與非關係人相當。

(三) 進貨

關係人名稱	111年度	110年度
至盈公司	\$ 1,565	\$ 477
雄豪公司	100	100
曜伸公司	-	68
	<u>\$ 1,665</u>	<u>\$ 645</u>

本公司與關係人間交易價格及付款條件與非關係人相當。

(四) 委外加工費用

關係人名稱	111年度	110年度
曜伸公司	<u>\$ 38</u>	<u>\$775</u>

(五) 應收關係人款項

帳列項目	關係人名稱	111年 12月31日	110年 12月31日
應收票據－關係人	曜伸公司	<u>\$ 6,067</u>	<u>\$ 4,418</u>
應收帳款－關係人	至盈公司	\$ 9,340	\$ 24,412
	曜伸公司	2,196	2,689
	錢龍公司	<u>194</u>	<u>574</u>
		<u>\$11,730</u>	<u>\$27,675</u>

流通在外之應收關係人款項未收取保證，且未提列備抵損失。

(六) 應付關係人款項

帳列項目	關係人名稱	111年 12月31日	110年 12月31日
其他應付款－關係人	錢龍公司	\$ -	\$ 788
	至盈公司	-	158
	雄豪公司	26	26
	嚴素吟	-	18
	曜伸公司	-	<u>16</u>
		<u>\$ 26</u>	<u>\$1,006</u>

流通在外之應付關係人款項餘額係未提供擔保。

(七) 承租協議

帳列項目	關係人名稱	111年 12月31日	110年 12月31日
租賃負債	錢龍公司	\$ 81,479	\$ 89,096
	嚴素吟	-	457
	至盈公司	<u>14,708</u>	<u>16,169</u>
		<u>\$ 96,187</u>	<u>\$105,722</u>

帳 列 項 目	關 係 人 名 稱	111 年度	110 年度
取得使用權資產	錢龍公司	\$ -	\$ 45,105
	嚴素吟	-	654
	至盈公司	-	16,970
		<u>\$ -</u>	<u>\$ 62,729</u>
財務成本	錢龍公司	\$ 1,006	\$ 1,165
	至盈公司	182	98
	嚴素吟	4	6
		<u>\$ 1,192</u>	<u>\$ 1,269</u>

本公司與關係人嚴素吟之租賃協議於 111 年 11 月提前解約，並按租約條件支付違約金 55 千元，帳列於其他利益及損失項下。

本公司與關係人間之租賃契約，係參考專家鑑價報告議定租金，並依一般付款條件支付。

(八) 保 證

本公司主要管理階層陳啟祥、曾耀春及蔡江淮為本公司長短期借款提供連帶保證。

(九) 主要管理階層薪酬

	111 年度	110 年度
短期員工福利	\$ 10,457	\$ 15,850
權益交割之股份基礎	-	1,297
退職後福利	216	271
	<u>\$ 10,673</u>	<u>\$ 17,418</u>

董事及其他主要管理階層之薪酬係由本公司依照個人績效及市場趨勢決定。

二四、質抵押之資產

本公司提供下列資產作為銀行長、短期借款之擔保品：

	111 年 12 月 31 日	110 年 12 月 31 日
不動產、廠房及設備		
土 地	\$ 164,531	\$ 164,531
建 築 物	77,809	80,353
	<u>\$ 242,340</u>	<u>\$ 244,884</u>

二五、重大或有負債及未認列之合約承諾

截至 111 年及 110 年 12 月 31 日止，本公司未認列之購置不動產、廠房及設備合約承諾金額分別為 16,223 千元及 19,052 千元。

二六、附註揭露事項

(一) 重大交易事項

1. 資金貸與他人：無。
2. 為他人背書保證：無。
3. 年底持有有價證券情形：附表一。
4. 累積買進或賣出同一有價證券之金額達新台幣 3 億元或實收資本額 20% 以上：無。
5. 取得不動產之金額達新台幣 3 億元或實收資本額 20% 以上：無。
6. 處分不動產之金額達新台幣 3 億元或實收資本額 20% 以上：無。
7. 與關係人進、銷貨之金額達新台幣 1 億元或實收資本額 20% 以上：附表二。
8. 應收關係人款項達新台幣 1 億元或實收資本額 20% 以上：無。
9. 從事衍生工具交易：無。

(二) 轉投資事業相關資訊：無。

(三) 大陸投資資訊：無。

二七、部門資訊

(一) 營運部門、部門收入與營運結果及部門總資產與負債

提供給主要營運決策者用以分配資源及評量部門績效之資訊，主要營運決策者視本公司整體為單一營運部門，以本公司整體資訊作為資源分配及績效評量，有關營運部門之損益、資產及負債資訊，請參閱綜合損益表及資產負債表。

(二) 地區別、產品別及主要客戶資訊

1. 本公司之產品別收入資訊，請參閱附註十七。
2. 本公司之營運地區均為台灣。

3. 本公司來自單一客戶之收入達本公司營業收入 10%以上者
資訊如下：

客 戶 名 稱	111 年度		110 年度	
	金 額	所 佔 比 例 (%)	金 額	所 佔 比 例 (%)
至盈公司	\$ 89,422	15	\$126,129	20
甲 公 司	17,979	3	71,823	11
	<u>\$107,401</u>	<u>18</u>	<u>\$197,952</u>	<u>31</u>

雄順金屬股份有限公司
 年底持有有價證券情形
 民國 111 年 12 月 31 日

附表一

單位：新台幣千元

持 有 之 公 司	有 價 證 券 種 類 及 名 稱	與 有 價 證 券 發 行 人 之 關 係	帳 列 科 目	年 底				備 註
				股 數 / 單 位 數	帳 面 金 額	持 股 比 率 (%)	公 允 價 值	
本 公 司	普 通 股 平 和 環 保 科 技 公 司	-	透 過 其 他 綜 合 損 益 按 公 允 價 值 衡 量 之 金 融 資 產 - 非 流 動	105,000	\$ 6,153	0.36	\$ 6,153	

雄順金屬股份有限公司

與關係人重大進、銷貨之金額達新台幣 1 億元或實收資本額 20% 以上

民國 111 年 1 月 1 日至 12 月 31 日

附表二

單位：新台幣千元

進(銷)貨之公司	交易對象	關係	交易情形				交易條件與一般交易不同之情形及原因		應收(付)票據、帳款		備註
			進(銷)貨金額	佔總進(銷)貨之比率(%)	授信期間	單價	授信期間	餘額	佔總應收(付)票據、帳款之比率		
本公司	至盈公司	其他關係人	銷貨	(\$ 89,422)	(15)	月結 60 天	與一般交易並無重大差異	與一般交易並無重大差異	\$ 9,340	8	

§重要會計項目明細表目錄§

項	目	編 號 / 索 引
資產、負債及權益項目明細表		
現金明細表		明細表一
應收票據明細表		明細表二
應收帳款明細表		明細表三
存貨明細表		明細表四
透過其他綜合損益按公允價值衡量之金融資產－非 流動變動明細表		明細表五
不動產、廠房及設備變動明細表		附註十
不動產、廠房及設備累計折舊變動明細表		附註十
使用權資產暨累計折舊變動明細表		附註十一
遞延所得稅資產明細表		附註十九
應付帳款明細表		明細表六
其他應付款明細表		附註十四
長期借款明細表		明細表七
租賃負債明細表		附註十一
損益項目明細表		
營業收入明細表		明細表八
營業成本明細表		明細表九
營業費用明細表		明細表十
財務成本明細表		附註十八
員工福利、折舊及攤銷費用功能別彙總表		明細表十一

雄順金屬股份有限公司

現金明細表

民國 111 年 12 月 31 日

明細表一

單位：新台幣千元

項	目	金	額
庫存現金及零用金		\$	54
銀行存款			
新台幣存款			
支票存款			63
活期存款			<u>46,613</u>
			<u>\$46,730</u>

雄順金屬股份有限公司

應收票據明細表

民國 111 年 12 月 31 日

明細表二

單位：新台幣千元

客 戶 名 稱	金 額
非關係人	
A 公 司	\$ 2,368
B 公 司	2,035
C 公 司	2,716
D 公 司	5,617
E 公 司	2,034
其他 (註)	<u>19,017</u>
	33,787
關 係 人	
曜伸公司	<u>6,067</u>
	<u>\$ 39,854</u>

註：各戶餘額皆未超過本科目餘額之 5%。

雄順金屬股份有限公司

應收帳款明細表

民國 111 年 12 月 31 日

明細表三

單位：新台幣千元

客 戶 名 稱	金 額
非關係人	
G 公 司	\$ 5,525
H 公 司	5,364
I 公 司	5,163
J 公 司	5,138
其他 (註)	<u>45,075</u>
	<u>66,265</u>
關係人	
至盈公司	9,340
其他 (註)	<u>2,390</u>
	<u>11,730</u>
	<u>\$77,995</u>

註：各戶餘額皆未超過本科目餘額之 5%。

雄順金屬股份有限公司

存貨明細表

民國 111 年 12 月 31 日

明細表四

單位：新台幣千元

項 目	帳 面 金 額	淨變現價值(註)
盤 元	\$ 5,034	\$ 5,034
盤元加工品	<u>40</u>	<u>40</u>
	<u>\$ 5,074</u>	<u>\$ 5,074</u>

註：請詳附註四會計政策。

雄順金屬股份有限公司

透過其他綜合損益按公允價值衡量之金融資產－非流動明細表

民國 111 年度

明細表五

單位：新台幣千元

金融工具名稱	年初		本年度增加		本年度減少		評價調整	年底		提供擔保 或質押情形
	股數	公允價值	股數	金額	股數	金額		股數	公允價值	
興櫃公司股票 平和環保科技公司	105,000	\$ 7,171	-	\$ -	-	\$ -	(\$ 1,018)	105,000	\$ 6,153	無

雄順金屬股份有限公司
應付帳款明細表
民國 111 年 12 月 31 日

明細表六

單位：新台幣千元

供 應 商 名 稱	金 額
非關係人	
K 公 司	\$ 7,135
L 公 司	4,690
M 公 司	3,966
N 公 司	2,883
O 公 司	1,224
P 公 司	1,216
其他 (註)	<u>2,342</u>
	<u>\$23,456</u>

註：各項餘額皆未超過本科目餘額之 5%。

雄順金屬股份有限公司

長期借款明細表

民國 111 年 12 月 31 日

明細表七

單位：新台幣千元

債權	銀行	期限及償還辦法	年利率(%)	金額			抵押或擔保
				一年內到期	一年後到期	合計	
抵押借款							
台灣銀行		按月償還至 119 年 6 月	1.88	\$ 11,929	\$ 77,538	\$ 89,467	土地及建築物
台灣銀行		按月償還至 117 年 10 月	1.78	2,897	14,002	16,899	土地及建築物
台灣銀行		按月償還至 114 年 6 月	1.86	6,754	10,131	16,885	土地及建築物
台灣銀行		按月償還至 116 年 6 月	1.81	<u>10,000</u>	<u>35,000</u>	<u>45,000</u>	土地及建築物
				<u>\$ 31,580</u>	<u>\$136,671</u>	<u>\$168,251</u>	

雄順金屬股份有限公司

營業收入明細表

民國 111 年度

明細表八

單位：新台幣千元

項	目	數量 (公噸)	金	額
加工收入		253,247	\$592,814	
銷貨收入 (註)		301	7,200	
其他營業收入		-	<u>2,643</u>	
			<u>\$602,657</u>	

註：主係銷售盤元等。

雄順金屬股份有限公司

營業成本明細表

民國 111 年度

明細表九

單位：新台幣千元

項	目	金	額
<u>加工成本</u>			
	直接人工	\$ 78,081	
	製造費用	<u>386,545</u>	
		<u>464,626</u>	
<u>銷貨成本</u>			
	年初存貨	7,136	
	本年度進貨	4,646	
	其他	1,136	
	年底存貨	(<u>5,074</u>)	
		<u>7,844</u>	
<u>其他營業成本</u>			
	出售下腳及廢料收入	(5,971)	
	加工餘料利益	(2,882)	
	存貨跌價損失	<u>175</u>	
		(<u>8,678</u>)	
		 <u>\$463,792</u>	

雄順金屬股份有限公司

營業費用明細表

民國 111 年度

明細表十

單位：新台幣千元

項	目	推 銷 費 用	管 理 費 用	研 究 發 展 費 用	合 計
員工福利費用		\$ 8,614	\$ 23,674	\$ 2,747	\$ 35,035
運 費		18,055	-	-	18,055
勞 務 費		-	3,797	-	3,797
保 全 費		-	2,510	-	2,510
其 他		<u>238</u>	<u>12,336</u>	<u>364</u>	<u>12,938</u>
		<u>\$ 26,907</u>	<u>\$ 42,317</u>	<u>\$ 3,111</u>	<u>\$ 72,335</u>

雄順金屬股份有限公司

員工福利、折舊及攤銷費用功能別彙總表

民國 111 及 110 年度

明細表十一

單位：新台幣千元

	111 年度			110 年度		
	營業成本	營業費用	合計	營業成本	營業費用	合計
員工福利費用						
薪資費用	\$ 86,833	\$ 27,341	\$ 114,174	\$ 98,144	\$ 32,596	\$ 130,740
權益交割之股份基礎給付	-	-	-	882	1,528	2,410
勞健保費用	9,572	2,592	12,164	8,837	2,606	11,443
退休金費用	3,168	1,229	4,397	2,899	1,083	3,982
董事酬金	-	1,270	1,270	-	1,445	1,445
其他員工福利費用	1,420	2,603	4,023	1,396	2,732	4,128
	<u>\$ 100,993</u>	<u>\$ 35,035</u>	<u>\$ 136,028</u>	<u>\$ 112,158</u>	<u>\$ 41,990</u>	<u>\$ 154,148</u>
折舊費用	\$ 82,331	\$ 1,406	\$ 83,737	\$ 67,915	\$ 1,151	\$ 69,066
攤銷費用	-	696	696	-	638	638

本公司 111 及 110 年度之平均員工人數分別為 179 人及 166 人，其中未兼任員工之董事人數分別為 4 人及 2 人。

社團法人高雄市會計師公會會員印鑑證明書 高市公證字第 304 號

會員姓名：
(1) 江佳玲

(2) 許凱甯

事務所名稱：勤業眾信聯合會計師事務所

事務所地址：高雄市成功二路88號3樓

事務所電話：5301888



事務所統一編號：94998251


會員證書字號：(1)高市會證字第373號


委託人統一編號：24512261

(2)高市會證字第1060號

印鑑證明書用途：辦理雄順金屬股份有限公司111年度（自民國111年1月1日至111年12月31日止）財務報表之查核簽證。

簽名式 (一)	江佳玲	存會印鑑 (一)	
簽名式 (二)	許凱甯	存會印鑑 (二)	

理事長：

核對人：

中華民國 112 年 / 月 5 日